




# V-Mat, V-Mat Duo och V-Mat Eco

## Skötsel- och underhållsinstruktion



Titta till din V-Mat skrap/torkmatta varje gång du städar i entrén. En skrapmatta som är full med grus och smuts gör inte sitt jobb optimalt och uppfyller därmed inte dina förväntningar om att stoppa smutsen i tid.

Vad behöver göras och hur ofta?

Det beror förstås på var din entré befinner sig, hur många som passerar och väderlek. Räkna med minst en lättare översyn varje vecka och en större underhållsinsats en gång per månad.

### Lättare översyn:

- Dammsug V-Mat med en stark dammsugare alternativt våtsug.
- Tuggummin och andra fläckar tas bort regelbundet med för ändamålet avsedd metod.
- Säkerhet och slitage: Justera V-Mat så den ligger plant och snyggt i gropen eller ramen och att inga skarvar är öppna. Ojämheter ska rättas till för att undvika snubbelrisk och/eller att mattan tar onödig skada.

### Större underhåll:

Att rengöra under mattan är viktigt, stora mängder smuts och grus samlas där.

- En mindre V-Mat lyfts bort medans en större mattan rullas ihop från ena kanten. När mattan är borta, städas gropen ordentligt. Skrapa/borsta ihop grus och sand i en hög och ta bort det med skyffel.

Dammsug därefter gropen ordentligt, vintertid kan våtdammsugare vara det bästa alternativet.

När ena änden av den stora mattan är klar rullas den tillbaka och processen upprepas från andra hållet.

- När V-Mat är på plats igen (se att rätt sida ligger uppåt) avslutas underhållet genom att även ovasida av V-Mat dammsugs.
- En V-Mat Duo med infälld textilruta ska tvättas regelbundet med mattvätt, ångtvätt eller motsvarande, använd vid behov ett saltlösande grovrengöringsmedel (max Ph10).

### Övrigt/tips!

- Har en skarv öppnat sig eller är en modul skadad? Det är lätt att återmontera/ersätta moduler, allt som behövs är en vanlig hammare och lite kraft. Placera infästningspiggen över respektive infästningshål och slår till med hammaren. Möjligen kan det behövas fler än ett slag, för att få ihop den igen.
- För att göra mattans grop riktigt ren kan du tvätta den med ångtvätt några gånger under året.
- Om du upplever det dammigt när du städar i gropen veckovis eller månadsvis - spraya/duscha gruset/sanden med sprayflaska/blomspruta innan, detta minskar damning.
- Är det mycket dammigt - använd dammskydd för mun och näsa när du gör rent i gropen. Damm som samlas kan innehålla många olika föroreningar utifrån som inte är hälsosamma att andas in.
- Tuggummi på V-Mat Duo tar du bäst bort med kylspray eller tuggummilösning. På en vanlig V-Mat räcker det oftast att försiktigt skrapa bort tuggummit.